

ที่ BIZ001/2568

24 กุมภาพันธ์ 2568

เรื่อง คำอธิบายและวิเคราะห์ผลการดำเนินงานของฝ่ายจัดการ สำหรับปี 2567 สิ้นสุดวันที่ 31 ธันวาคม 2567  
เรียน กรรมการและผู้จัดการ  
ตลาดหลักทรัพย์แห่งประเทศไทย

บริษัท บิสซิเนสโซลิวชันส์ จำกัด (มหาชน) (“บริษัท”) และบริษัทย่อย ขอนำส่งคำอธิบายและวิเคราะห์ผลการดำเนินงานของฝ่ายจัดการ สำหรับปี 2567 สิ้นสุดวันที่ 31 ธันวาคม 2567 โดยมีรายละเอียดดังนี้

### ภาพรวมธุรกิจ

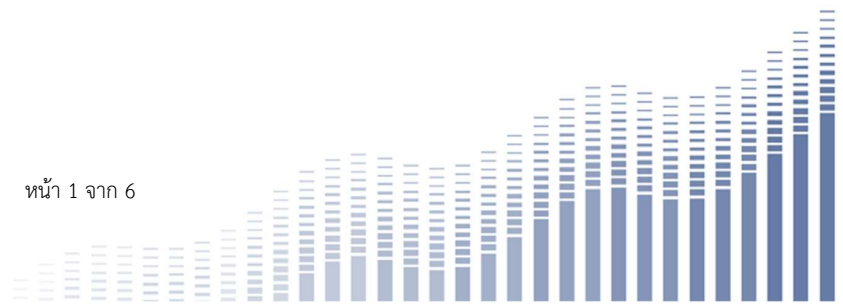
ในปีที่ผ่านมา ทวีโลกรวมทั้งประเทศไทยยังคงมีการเผชิญกับความท้าทายจากเหตุการณ์ต่าง ๆ มากมาย และประเทศไทยเองก็พบกับความล่าช้าในการใช้งบประมาณของรัฐบาล ซึ่งส่งผลกระทบต่อยอดขายของบริษัท อย่างไรก็ตาม บริษัทยังคงรักษาผลประกอบการโดยรวมให้อยู่ในระดับที่น่าพึงพอใจได้ โดยมีกำไรเบ็ดเสร็จรวมจากส่วนของผู้ถือหุ้นใหญ่ของบริษัท 224.19 ล้านบาท หรือคิดเป็นอัตรากำไรสุทธิ ร้อยละ 13.06

### แผนธุรกิจ

บริษัทยังคงมองหาและขยายธุรกิจที่เกี่ยวข้องกับสุขภาพและสาธารณสุขในการเป็นผู้นำด้านการรักษาและป้องกันโรคมะเร็ง เพื่อให้ประชาชนสามารถเข้าถึงเทคโนโลยีที่ทันสมัยและทัดเทียมกับประเทศที่พัฒนาแล้ว รวมทั้งส่งเสริมให้ประชาชนมีสุขภาพที่ดีขึ้น การก่อตั้งโรงพยาบาลเฉพาะทางที่เชี่ยวชาญด้านโรคมะเร็งคือธุรกิจใหม่ที่บริษัทได้ดำเนินการเพื่อเพิ่มศักยภาพในการดำเนินธุรกิจในระยะยาว ซึ่งเป็นการขยายประเภทธุรกิจที่ต่อยอดจากการจำหน่ายและติดตั้งเครื่องมือแพทย์ทางการแพทย์ด้านการฉายรังสี

### การกำกับดูแลกิจการ

ถึงแม้ว่าบริษัทยังมีได้จัดตั้งคณะกรรมการกำกับดูแลกิจการและความยั่งยืนเป็นการเฉพาะ คณะกรรมการบริษัทเป็นผู้ทำหน้าที่กำกับดูแลกิจการให้เป็นไปตามหลักการกำกับดูแลกิจการที่ดี เพื่อให้มั่นใจว่าการดำเนินธุรกิจของบริษัทเป็นไปอย่างโปร่งใสและมีความรับผิดชอบ โดยบริษัทตระหนักถึงความสำคัญของความยั่งยืนในทุกมิติ ไม่ว่าจะเป็นเศรษฐกิจ สังคม หรือสิ่งแวดล้อม ซึ่งในปีที่ผ่านมา บริษัทไม่มีกรณีที่กรรมการที่ไม่เป็นผู้บริหารลาออก อันเนื่องมาจากประเด็นเรื่องการกำกับดูแลกิจการของบริษัทและไม่มีกรณีเกี่ยวกับชื่อเสียงในทางลบของบริษัท อันเนื่องมาจากความล้มเหลวในการทำหน้าที่สอดส่องดูแลของคณะกรรมการ



### สรุปฐานะทางการเงิน

งบฐานะการเงินรวม ณ วันที่ 31 ธันวาคม 2567

งบฐานะการเงินรวม	31 ธันวาคม 2567	31 ธันวาคม 2566	เพิ่มขึ้น (ลดลง)	
	ล้านบาท	ล้านบาท	ล้านบาท	%
สินทรัพย์รวม	1,624.54	1,477.54	147.00	9.95%
หนี้สินรวม	677.13	575.30	101.83	17.70%
ส่วนของผู้ถือหุ้น	947.41	902.24	45.17	5.01%

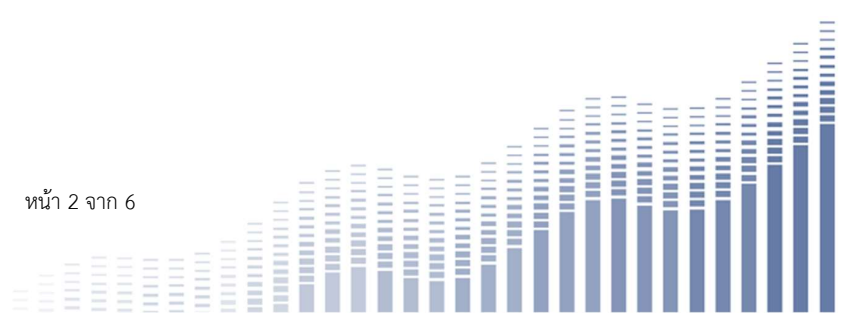
บริษัทและบริษัทย่อยมีสินทรัพย์รวมเพิ่มขึ้นจากลูกหนี้การค้าและสินค้าคงเหลือ หนี้สินรวมเพิ่มขึ้นจากเงินกู้ยืมระยะยาว และ ส่วนของผู้ถือหุ้นเพิ่มขึ้นจากกำไรสุทธิที่เพิ่มขึ้น

### อัตราส่วนทางการเงินที่สำคัญ

อัตราส่วนทางการเงิน	31 ธันวาคม 2567	31 ธันวาคม 2566
อัตราผลตอบแทนผู้ถือหุ้น (ROE)	26.18%	25.36%
อัตราผลตอบแทนสินทรัพย์ (ROA)	14.45%	13.95%
อัตราส่วนหนี้สินต่อส่วนของผู้ถือหุ้น (DE)	0.71 เท่า	0.64 เท่า
อัตราส่วนหนี้สินที่มีภาระดอกเบี้ยต่อส่วนของผู้ถือหุ้น	0.17 เท่า	0.12 เท่า


บริษัทและบริษัทย่อยมีอัตราผลตอบแทนผู้ถือหุ้น (ROE) และอัตราผลตอบแทนสินทรัพย์ (ROA) ใกล้เคียงกับช่วงเวลาเดียวกันของปีที่ผ่านมา

บริษัทและบริษัทย่อยมีอัตราส่วนหนี้สินต่อส่วนของผู้ถือหุ้น และอัตราส่วนหนี้สินที่มีภาระดอกเบี้ยต่อส่วนของผู้ถือหุ้น มีค่า DE น้อยกว่า 1 เท่า เนื่องจากบริษัทใช้เงินทุนหมุนเวียนของบริษัทเอง จึงมีหนี้สินน้อยกว่าส่วนของผู้ถือหุ้น ซึ่งค่า DE ใกล้เคียงกับช่วงเวลาเดียวกันของปีที่ผ่านมา



**งบกำไรขาดทุนเบ็ดเสร็จรวม สำหรับปี 2567 สิ้นสุดวันที่ 31 ธันวาคม 2567**

งบกำไรขาดทุนเบ็ดเสร็จรวม	31 ธันวาคม 2567	31 ธันวาคม 2566	เพิ่มขึ้น (ลดลง)	
	ล้านบาท	ล้านบาท	ล้านบาท	%
รายได้จากการขาย	1,049.21	1,148.65	(99.44)	(8.66%)
รายได้จากการบริการ	545.41	437.29	108.12	24.72%
รายได้จากการก่อสร้าง	13.40	0.00	13.40	100.00%
รายได้จากกิจการโรงพยาบาล	106.16	103.03	3.13	3.05%
<b>รวมรายได้จากการขายและบริการ</b>	<b>1,714.18</b>	<b>1,688.97</b>	<b>25.21</b>	<b>1.49%</b>
กำไรจากอัตราแลกเปลี่ยน	0.00	3.74	(3.74)	(100.00%)
รายได้อื่น	2.98	2.97	0.01	0.19%
<b>รวมรายได้อื่น</b>	<b>2.98</b>	<b>6.71</b>	<b>(3.73)</b>	<b>(55.58%)</b>
<b>รวมรายได้</b>	<b>1,717.16</b>	<b>1,695.68</b>	<b>21.48</b>	<b>1.27%</b>
ต้นทุนขาย	800.12	911.60	(111.48)	(12.23%)
ต้นทุนบริการ	454.40	367.91	86.49	23.51%
ต้นทุนการก่อสร้าง	9.73	0.00	9.73	100.00%
ต้นทุนกิจการโรงพยาบาล	77.11	76.31	0.80	1.04%
<b>รวมต้นทุนขายและบริการ</b>	<b>1,341.36</b>	<b>1,355.82</b>	<b>(14.46)</b>	<b>(1.07%)</b>
<b>กำไรขั้นต้น</b>	<b>372.82</b>	<b>333.15</b>	<b>39.67</b>	<b>11.91%</b>
ขาดทุนจากอัตราแลกเปลี่ยน	3.66	0.00	3.66	100.00%
ค่าใช้จ่ายในการขายและจัดจำหน่าย	27.97	23.57	4.40	18.70%
ค่าใช้จ่ายในการบริหาร	60.32	55.51	4.81	8.66%
<b>กำไรก่อนค่าใช้จ่ายทางการเงินและภาษีเงินได้</b>	<b>283.85</b>	<b>260.78</b>	<b>23.07</b>	<b>8.85%</b>
รายได้ทางการเงิน	7.88	2.72	5.16	189.95%
ต้นทุนทางการเงิน	(11.87)	(11.78)	0.09	0.72%
<b>กำไรก่อนภาษีเงินได้</b>	<b>279.86</b>	<b>251.72</b>	<b>28.14</b>	<b>11.18%</b>
ค่าใช้จ่ายภาษีเงินได้	(54.80)	(50.19)	4.61	9.20%
<b>กำไรเบ็ดเสร็จรวมสำหรับงวด</b>	<b>225.06</b>	<b>201.53</b>	<b>23.53</b>	<b>11.68%</b>
<b>การแบ่งกำไรเบ็ดเสร็จรวม</b>				
<b>ผู้ถือหุ้นใหญ่ของบริษัท</b>	<b>224.19</b>	<b>201.18</b>	<b>23.01</b>	<b>11.44%</b>
ส่วนได้เสียที่ไม่มีอำนาจควบคุม	0.87	0.35		



### รายได้จากการดำเนินงานหลัก

บริษัทและบริษัทย่อยมีรายได้จากการขาย บริการ ก่อสร้างและรายได้จากกิจการโรงพยาบาล สำหรับปี 2567 สิ้นสุดวันที่ 31 ธันวาคม 2567 เท่ากับ 1,714.18 ล้านบาท เพิ่มขึ้นเท่ากับ 25.21 ล้านบาท หรือเพิ่มขึ้นคิดเป็นร้อยละ 1.49 เมื่อเทียบกับปีก่อนหน้า โดยมีรายละเอียด ดังนี้

1. รายได้จากการขาย

สำหรับปี 2567 สิ้นสุดวันที่ 31 ธันวาคม 2567 บริษัทและบริษัทย่อยมีรายได้จากการขายเท่ากับ 1,049.21 ล้านบาท ซึ่งใกล้เคียงกับช่วงเดียวกันของปีก่อนหน้าซึ่งเท่ากับ 1,148.65 ล้านบาท เนื่องจากในปี 2567 และปี 2566 มีการส่งมอบงานโครงการขนาดใหญ่ จำนวน 6 โครงการ

2. รายได้จากการบริการ

สำหรับปี 2567 สิ้นสุดวันที่ 31 ธันวาคม 2567 บริษัทและบริษัทย่อยมีรายได้จากการบริการเท่ากับ 545.41 ล้านบาท เพิ่มขึ้นเท่ากับ 108.12 ล้านบาทหรือเพิ่มขึ้นร้อยละ 24.72 จากปีก่อนหน้าซึ่งเท่ากับ 437.29 ล้านบาท เนื่องจากมีจำนวนสัญญาให้บริการบำรุงรักษาเพิ่มมากขึ้นจากช่วงเดียวกันของปีก่อนหน้า

3. รายได้จากการก่อสร้าง

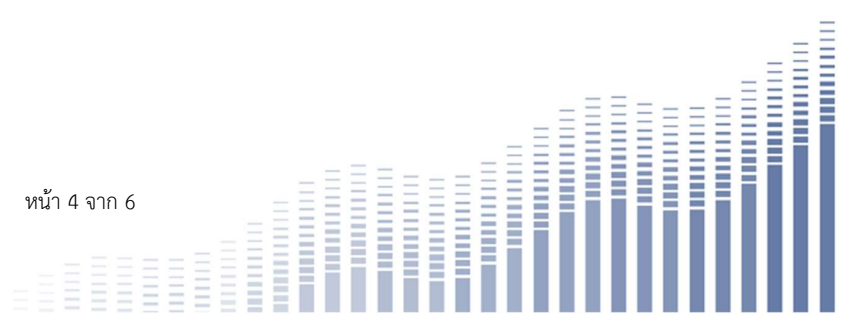
รายได้จากการก่อสร้างเป็นรายได้ที่เกิดขึ้นจากสัญญาซื้อขายเพื่อก่อสร้างอาคารและติดตั้งเครื่องฉายรังสีให้กับโรงพยาบาลแห่งหนึ่ง บริษัทและบริษัทย่อยมีรายได้ค่าก่อสร้างเท่ากับ 13.40 ล้านบาท โดยบริษัททยอยรับรู้รายได้ค่าก่อสร้างจากอัตราส่วนของต้นทุนงานตามสัญญาที่ทำเสร็จเทียบกับประมาณการต้นทุนงานก่อสร้างทั้งสิ้น ซึ่ง ณ วันที่ 31 ธันวาคม 2567 บริษัทรับรู้รายได้จากการก่อสร้างโครงการดังกล่าวรวมทั้งสิ้น ร้อยละ 38.90

4. รายได้จากกิจการโรงพยาบาล

รายได้จากกิจการโรงพยาบาล เป็นรายได้ที่เกิดขึ้นจากบริษัทย่อย (บริษัท แคนเซอร์ออลิอันซ์ จำกัด) ที่ดำเนินกิจการโรงพยาบาลเฉพาะทางด้านการรักษาโรคมะเร็ง สำหรับปี 2567 สิ้นสุดวันที่ 31 ธันวาคม 2567 บริษัทและบริษัทย่อยมีรายได้จากกิจการโรงพยาบาลเท่ากับ 106.16 ล้านบาท ซึ่งใกล้เคียงกับช่วงเดียวกันของปีก่อนหน้าซึ่งเท่ากับ 103.03 ล้านบาท

### รายได้อื่น

สำหรับปี 2567 สิ้นสุดวันที่ 31 ธันวาคม 2567 บริษัทและบริษัทย่อยมีรายได้อื่นเท่ากับ 2.98 ล้านบาท ลดลงเท่ากับ 3.73 ล้านบาท หรือลดลงคิดเป็นร้อยละ 55.58 จากช่วงเดียวกันของปีก่อนหน้า เนื่องจากการลดลงของกำไรจากอัตราแลกเปลี่ยนเงินตราต่างประเทศ



### ต้นทุนขายและอัตรากำไรขั้นต้นจากการขาย

สำหรับปี 2567 สิ้นสุดวันที่ 31 ธันวาคม 2567 บริษัทและบริษัทย่อยมีกำไรขั้นต้นจากการขายเท่ากับ 249.09 ล้านบาท หรือคิดเป็นอัตรากำไรขั้นต้นจากการขายอยู่ที่ร้อยละ 23.74 ของรายได้จากการขาย ซึ่งใกล้เคียงกับอัตรากำไรขั้นต้นงวดเดียวกันของปีก่อนหน้าซึ่งเท่ากับร้อยละ 20.64

### ต้นทุนบริการและอัตรากำไรขั้นต้นจากการบริการ

สำหรับปี 2567 สิ้นสุดวันที่ 31 ธันวาคม 2567 บริษัทและบริษัทย่อยมีกำไรขั้นต้นจากการบริการเท่ากับ 91.01 ล้านบาท คิดอัตรากำไรขั้นต้นจากการบริการอยู่ที่ร้อยละ 16.69 ของรายได้จากการบริการ ซึ่งใกล้เคียงกับอัตรากำไรขั้นต้นงวดเดียวกันของปีก่อนหน้าซึ่งเท่ากับร้อยละ 15.87

### ต้นทุนจากการก่อสร้างและอัตรากำไรขั้นต้นจากการก่อสร้าง

สำหรับปี 2567 สิ้นสุดวันที่ 31 ธันวาคม 2567 บริษัทและบริษัทย่อยมีกำไรขั้นต้นจากการก่อสร้างเท่ากับ 3.67 ล้านบาท คิดอัตรากำไรขั้นต้นจากการก่อสร้างอยู่ที่ร้อยละ 27.41 ของรายได้จากการก่อสร้าง ซึ่งเป็นไปตามอัตรากำไรขั้นต้นของโครงการตามงบประมาณโครงการที่วางไว้

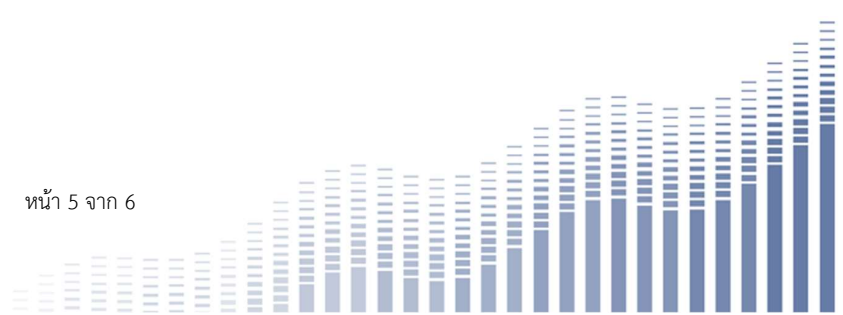
### ต้นทุนกิจการโรงพยาบาลและอัตรากำไรขั้นต้นจากกิจการโรงพยาบาล

สำหรับปี 2567 สิ้นสุดวันที่ 31 ธันวาคม 2567 บริษัทและบริษัทย่อยมีกำไรขั้นต้นจากกิจการโรงพยาบาลเท่ากับ 29.05 ล้านบาท คิดอัตรากำไรขั้นต้นจากกิจการโรงพยาบาลอยู่ที่ร้อยละ 27.37 ของรายได้จากกิจการโรงพยาบาล ซึ่งใกล้เคียงกันกับอัตรากำไรขั้นต้นงวดเดียวกันของปีก่อนหน้าซึ่งเท่ากับร้อยละ 25.92

### ต้นทุนในการจัดจำหน่ายและค่าใช้จ่ายในการบริหาร

สำหรับปี 2567 สิ้นสุดวันที่ 31 ธันวาคม 2567 บริษัทและบริษัทย่อยมีต้นทุนในการจัดจำหน่ายเท่ากับ 27.97 ล้านบาท เพิ่มขึ้นเท่ากับ 4.40 ล้านบาท หรือเพิ่มขึ้นร้อยละ 18.70 จากช่วงเดียวกันของปีก่อนหน้า โดยสาเหตุหลักของการเพิ่มขึ้น เกิดจากการปรับเพิ่มขึ้นของค่าใช้จ่ายที่เกี่ยวข้องกับด้านบุคลากร

สำหรับปี 2567 สิ้นสุดวันที่ 31 ธันวาคม 2567 บริษัทและบริษัทย่อยมีค่าใช้จ่ายในการบริหารเท่ากับ 60.32 ล้านบาท ซึ่งใกล้เคียงกับช่วงเดียวกันของปีก่อนหน้าซึ่งเท่ากับ 55.51 ล้านบาท



### รายได้ทางการเงิน

สำหรับปี 2567 สิ้นสุดวันที่ 31 ธันวาคม 2567 บริษัทและบริษัทย่อยมีรายได้ทางการเงินเท่ากับ 7.88 ล้านบาท เพิ่มขึ้นเท่ากับ 5.16 ล้านบาท หรือเพิ่มขึ้นคิดเป็นร้อยละ 189.95 ซึ่งเกิดจากการเพิ่มขึ้นของรายได้ดอกเบี้ยจากลูกหนี้ตามสัญญาเช่าเงินทุน

### ต้นทุนทางการเงิน

สำหรับปี 2567 สิ้นสุดวันที่ 31 ธันวาคม 2567 บริษัทและบริษัทย่อยมีต้นทุนทางการเงินเท่ากับ 11.87 ล้านบาท ซึ่งใกล้เคียงกับช่วงเดียวกันของปีก่อนหน้าซึ่งเท่ากับ 11.78 ล้านบาท

### กำไรสุทธิและอัตรากำไรสุทธิ

สำหรับปี 2567 สิ้นสุดวันที่ 31 ธันวาคม 2567 บริษัทและบริษัทย่อยมีกำไรเบ็ดเสร็จรวมจากส่วนของผู้ถือหุ้นใหญ่ของบริษัทเท่ากับ 224.19 ล้านบาท เพิ่มขึ้นเท่ากับ 23.01 ล้านบาทหรือเพิ่มขึ้นร้อยละ 11.44 จากปีก่อนหน้าซึ่งเท่ากับ 201.18 ล้านบาท เนื่องจากการเพิ่มขึ้นของรายได้จากการบริการ และมีอัตรากำไรสุทธิร้อยละ 13.06 ซึ่งใกล้เคียงกับช่วงเดียวกันของปีก่อนหน้าที่มีอัตรากำไรสุทธิร้อยละ 11.86

สำหรับปี 2567 สิ้นสุดวันที่ 31 ธันวาคม 2567 บริษัทย่อยเกิดผลกำไรสุทธิรวมทั้งสิ้นเท่ากับ 3.27 ล้านบาท บริษัทรับรู้ผลกำไรสุทธิจากบริษัทย่อยตามสัดส่วนการถือหุ้นในบริษัทย่อยดังกล่าว (ร้อยละ 73.97)

จึงเรียนมาเพื่อโปรดทราบ

ขอแสดงความนับถือ



(นายสมพงษ์ ชินกิติยานนท์)

ประธานเจ้าหน้าที่บริหาร

