

ที่ BIZ010/2567

วันที่ 11 พฤศจิกายน 2567

**เรื่อง** คำอธิบายและวิเคราะห์ผลการดำเนินงานของฝ่ายจัดการ สำหรับงวด 3 เดือนสิ้นสุดวันที่ 30 กันยายน 2567

**เรียน** กรรมการและผู้จัดการ  
ตลาดหลักทรัพย์แห่งประเทศไทย

บริษัท บิสซิเนสออลไชน์ จำกัด (มหาชน) (“บริษัท”) และบริษัทย่อย ขอนำส่งคำอธิบายและวิเคราะห์ผลการดำเนินงานของฝ่ายจัดการ สำหรับงวด 3 เดือนสิ้นสุดวันที่ 30 กันยายน 2567 โดยมีรายละเอียดดังนี้


### ภาพรวมธุรกิจ

บริษัทดำเนินธุรกิจจำหน่ายและติดตั้งชุดเครื่องมือทางการแพทย์สำหรับรักษาผู้ป่วยโรคมะเร็งด้วยวิธีรังสีรักษา (Radiotherapy) โดยนำเข้าผลิตภัณฑ์จากบริษัทผู้ผลิตที่มีความเชี่ยวชาญเกี่ยวกับอุปกรณ์และเทคโนโลยีด้านการรักษาโรคมะเร็งระดับโลก รวมถึงการให้บริการซ่อมบำรุงรักษา (Maintenance Service) ชุดเครื่องมือทางการแพทย์ดังกล่าว

### แผนธุรกิจ

บริษัทยังคงมองหาและขยายธุรกิจที่เกี่ยวข้องกับสุขภาพและสาธารณสุขในการเป็นผู้นำด้านการรักษาและป้องกันโรคมะเร็ง เพื่อให้ประชาชนสามารถเข้าถึงเทคโนโลยีที่ทันสมัยและทัดเทียมกับประเทศที่พัฒนาแล้ว รวมทั้งส่งเสริมให้ประชาชนมีสุขภาพที่ดีขึ้น การก่อตั้งโรงพยาบาลเฉพาะทางที่เชี่ยวชาญด้านโรคมะเร็งคือธุรกิจใหม่ที่บริษัทได้ดำเนินการเพื่อเพิ่มศักยภาพในการดำเนินธุรกิจในระยะยาว ซึ่งเป็นการขยายประเภทธุรกิจที่ต่อยอดจากการจำหน่ายและติดตั้งเครื่องมือทางการแพทย์ด้านการฉายรังสี

ในไตรมาสที่ 3/2567 (ตั้งแต่วันที่ 1 กรกฎาคม ถึงวันที่ 30 กันยายน 2567) บริษัทได้ลงนามในสัญญาซื้อขายครุภัณฑ์ทางการแพทย์กับโรงพยาบาล 4 แห่ง มีมูลค่ารวมของสัญญาโดยประมาณ 935,000,000.00 บาท ซึ่งมีกำหนดระยะเวลาส่งมอบครบทุกโครงการภายในปี 2568 ทั้งนี้ ณ วันที่ 30 กันยายน 2567 บริษัทมี Backlog มูลค่า 935,000,000.00 บาท



### สรุปฐานะทางการเงิน

งบฐานะการเงินรวม ณ วันที่ 30 กันยายน 2567

งบฐานะการเงินรวม	30 กันยายน 2567	30 กันยายน 2566	เพิ่มขึ้น (ลดลง)	
	ล้านบาท	ล้านบาท	ล้านบาท	%
สินทรัพย์รวม	1,618.96	1,661.38	(42.42)	(2.55%)
หนี้สินรวม	747.69	831.91	(84.22)	(10.12%)
ส่วนของผู้ถือหุ้น	871.27	829.47	41.80	5.04%

บริษัทและบริษัทย่อยมีสินทรัพย์รวม หนี้สินรวม และส่วนของผู้ถือหุ้น ณ วันที่ 30 กันยายน 2567 ใกล้เคียงกับช่วงเวลาเดียวกันของปีที่ผ่านมา

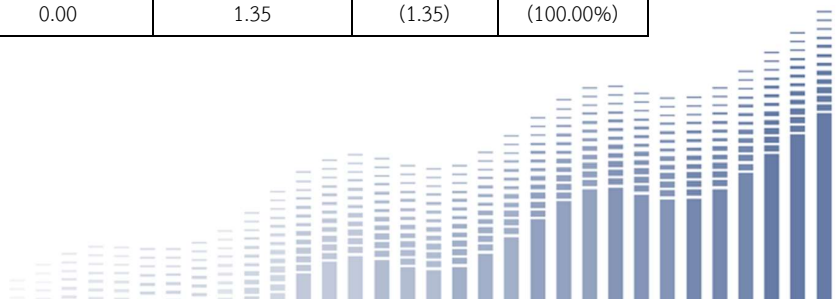
อัตราส่วนทางการเงินที่สำคัญ	30 กันยายน 2567	30 กันยายน 2566
อัตราผลตอบแทนผู้ถือหุ้น (ROE)	28.32%	15.32%
อัตราผลตอบแทนสินทรัพย์ (ROA)	13.50%	7.24%
อัตราส่วนหนี้สินต่อส่วนของผู้ถือหุ้น (DE)	0.86 เท่า	1.00 เท่า
อัตราส่วนหนี้สินที่มีภาระดอกเบี้ยต่อส่วนของผู้ถือหุ้น	0.19 เท่า	0.14 เท่า

บริษัทและบริษัทย่อยมีอัตราผลตอบแทนผู้ถือหุ้น (ROE) และอัตราผลตอบแทนสินทรัพย์ (ROA) เพิ่มขึ้นเมื่อเทียบกับช่วงเดียวกันของปีก่อนหน้า เนื่องจากยอดขายที่เพิ่มขึ้นของบริษัท ส่งผลให้กำไรสุทธิเพิ่มขึ้น

บริษัทและบริษัทย่อยมีอัตราส่วนหนี้สินต่อส่วนของผู้ถือหุ้น และอัตราส่วนหนี้สินที่มีภาระดอกเบี้ยต่อส่วนของผู้ถือหุ้น มีค่า DE น้อยกว่า 1 เท่า เนื่องจากบริษัทใช้เงินทุนหมุนเวียนของบริษัทเอง จึงมีหนี้สินน้อยกว่าส่วนของผู้ถือหุ้น ซึ่งค่า DE ใกล้เคียงกับช่วงเวลาเดียวกันของปีที่ผ่านมา

งบกำไรขาดทุนเบ็ดเสร็จรวม สำหรับงวด 3 เดือน สิ้นสุดวันที่ 30 กันยายน 2567

งบกำไรขาดทุนเบ็ดเสร็จรวม	30 กันยายน 2567	30 กันยายน 2566	เพิ่มขึ้น (ลดลง)	
	ล้านบาท	ล้านบาท	ล้านบาท	%
รายได้จากการขาย	508.03	292.30	215.73	73.80%
รายได้จากการให้บริการ	139.92	103.46	36.46	35.23%
รายได้จากกิจการโรงพยาบาล	25.96	26.22	(0.26)	(0.97%)
รายได้จากการดำเนินงานหลัก	673.91	421.98	251.93	59.70%
กำไรจากอัตราแลกเปลี่ยน	0.00	1.35	(1.35)	(100.00%)




งบกำไรขาดทุนเบ็ดเสร็จรวม	30 กันยายน 2567	30 กันยายน 2566	เพิ่มขึ้น (ลดลง)	
	ล้านบาท	ล้านบาท	ล้านบาท	%
รายได้จากการขาย	508.03	292.30	215.73	73.80%
รายได้จากการให้บริการ	139.92	103.46	36.46	35.23%
รายได้จากกิจการโรงพยาบาล	25.96	26.22	(0.26)	(0.97%)
รายได้อื่น	1.49	0.61	0.88	144.52%
<b>รวมรายได้อื่น</b>	<b>1.49</b>	<b>1.96</b>	<b>(0.47)</b>	<b>(23.62%)</b>
<b>รวมรายได้</b>	<b>675.40</b>	<b>423.94</b>	<b>251.46</b>	<b>59.32%</b>
ต้นทุนขาย	384.12	242.04	142.08	58.70%
ต้นทุนบริการ	116.26	85.37	30.89	36.19%
ต้นทุนกิจการโรงพยาบาล	19.47	19.21	0.26	1.38%
<b>กำไรขั้นต้น</b>	<b>154.06</b>	<b>75.36</b>	<b>78.70</b>	<b>104.40%</b>
ขาดทุนจากอัตราแลกเปลี่ยน	23.57	0.00	23.57	100.00%
ค่าใช้จ่ายในการขายและจัดจำหน่าย	7.93	4.17	3.76	90.15%
ค่าใช้จ่ายในการบริหาร	13.26	11.73	1.53	13.06%
<b>กำไรก่อนค่าใช้จ่ายทางการเงินและภาษีเงินได้</b>	<b>110.79</b>	<b>61.42</b>	<b>49.37</b>	<b>80.36%</b>
ต้นทุนทางการเงิน	2.53	2.96	(0.43)	(14.55%)
<b>กำไรก่อนภาษีเงินได้</b>	<b>108.26</b>	<b>58.46</b>	<b>49.80</b>	<b>85.17%</b>
ค่าใช้จ่ายภาษีเงินได้	21.27	11.80	9.47	80.27%
<b>กำไรเบ็ดเสร็จรวมสำหรับงวด</b>	<b>86.99</b>	<b>46.66</b>	<b>40.33</b>	<b>86.41%</b>
การแบ่งกำไรเบ็ดเสร็จรวม				
<b>ผู้ถือหุ้นใหญ่ของบริษัท</b>	<b>86.97</b>	<b>46.54</b>	<b>40.43</b>	<b>86.88%</b>
ส่วนได้เสียที่ไม่มีอำนาจควบคุม	0.02	0.12		

งบการเงินของบริษัทและบริษัทย่อยสำหรับงวด 3 เดือน สิ้นสุดวันที่ 30 กันยายน 2567 ตามงบการเงินรวม แสดงรายได้รวม 675.40 ล้านบาท และกำไรเบ็ดเสร็จรวมจากส่วนผู้ถือหุ้นใหญ่ของบริษัทเท่ากับ 86.97 ล้านบาท ซึ่งสามารถอธิบายการเปลี่ยนแปลงตามงบการเงินรวม ได้ดังนี้

### รายได้จากการดำเนินงานหลัก

บริษัทและบริษัทย่อยมีรายได้จากการขาย บริการ และรายได้จากกิจการโรงพยาบาล สำหรับงวด 3 เดือน สิ้นสุดวันที่ 30 กันยายน 2567 จำนวน 673.91 ล้านบาท เพิ่มขึ้น 251.93 ล้านบาท หรือร้อยละ 59.70 เมื่อเทียบกับช่วงเวลาเดียวกันของปีที่ผ่านมา โดยมีรายละเอียด ดังนี้



1. รายได้จากการขาย

สำหรับงวด 3 เดือน สิ้นสุดวันที่ 30 กันยายน 2567 บริษัทและบริษัทย่อยมีรายได้จากการขาย จำนวน 508.03 ล้านบาท เพิ่มขึ้น 215.73 ล้านบาท หรือร้อยละ 73.80 เมื่อเทียบกับช่วงเวลาเดียวกันของปีที่ผ่านมา เนื่องจากบริษัทมีการส่งมอบงานที่เป็นโครงการขนาดใหญ่ 3 โครงการ

2. รายได้จากการบริการ

สำหรับงวด 3 เดือน สิ้นสุดวันที่ 30 กันยายน 2567 บริษัทและบริษัทย่อยมีรายได้จากการบริการ จำนวน 139.92 ล้านบาท เพิ่มขึ้น 36.46 ล้านบาท หรือร้อยละ 35.23 เมื่อเทียบกับช่วงเวลาเดียวกันของปีที่ผ่านมา เนื่องจากมีจำนวนสัญญาให้บริการบำรุงรักษาเพิ่มมากขึ้นเมื่อเทียบกับช่วงเวลาเดียวกันของปีที่ผ่านมา

3. รายได้จากกิจการโรงพยาบาล

รายได้จากกิจการโรงพยาบาล เป็นรายได้ที่เกิดขึ้นจากบริษัทย่อย (บริษัท แคนเซอร์ออลิอันซ์ จำกัด) เพื่อดำเนินโครงการกิจการโรงพยาบาลเฉพาะทางด้าน การรักษาโรคมะเร็ง สำหรับงวด 3 เดือน สิ้นสุดวันที่ 30 กันยายน 2567 บริษัทย่อยมีรายได้จากกิจการโรงพยาบาล จำนวน 25.96 ล้านบาท ซึ่งใกล้เคียงกับช่วงเวลาเดียวกันของปีที่ผ่านมาเท่ากับ 26.22 ล้านบาท

**รายได้อื่น**


สำหรับงวด 3 เดือน สิ้นสุดวันที่ 30 กันยายน 2567 บริษัทและบริษัทย่อยมีรายได้อื่น จำนวน 1.49 ล้านบาท ลดลง 0.47 ล้านบาท หรือร้อยละ 23.62 เมื่อเทียบกับช่วงเวลาเดียวกันของปีที่ผ่านมา เนื่องจากการลดลงของกำไรจากอัตราแลกเปลี่ยน

**ต้นทุนขายและอัตรากำไรขั้นต้นจากการขาย**

สำหรับงวด 3 เดือน สิ้นสุดวันที่ 30 กันยายน 2567 บริษัทมีกำไรขั้นต้นจากการขาย 123.91 ล้านบาท หรือคิดเป็นอัตรากำไรขั้นต้นจากการขายอยู่ที่ร้อยละ 24.39 ของรายได้จากการขาย เมื่อเทียบกับช่วงเวลาเดียวกันของปีที่ผ่านมาที่ร้อยละ 17.19 อัตรากำไรขั้นต้นที่เพิ่มขึ้นเนื่องจากบริษัทมีการบริหารจัดการต้นทุนที่ดีขึ้น

**ต้นทุนบริการและอัตรากำไรขั้นต้นจากการบริการ**

สำหรับงวด 3 เดือน สิ้นสุดวันที่ 30 กันยายน 2567 บริษัทและบริษัทย่อยมีกำไรขั้นต้นจากการบริการ 23.66 ล้านบาท หรือคิดเป็นอัตรากำไรขั้นต้นจากการบริการอยู่ที่ร้อยละ 16.91 ของรายได้จากการบริการ ซึ่งใกล้เคียงกับช่วงเวลาเดียวกันของปีที่ผ่านมาเท่ากับร้อยละ 17.49



### ต้นทุนกิจการโรงพยาบาลและอัตรากำไรขั้นต้นจากกิจการโรงพยาบาล

สำหรับงวด 3 เดือน สิ้นสุดวันที่ 30 กันยายน 2567 บริษัทและบริษัทย่อยมีกำไรขั้นต้นจากกิจการโรงพยาบาล 6.49 ล้านบาท คิดเป็นอัตรากำไรขั้นต้นจากกิจการโรงพยาบาลอยู่ที่ร้อยละ 25.00 ของรายได้จากกิจการโรงพยาบาล ซึ่งใกล้เคียงกับช่วงเวลาเดียวกันของปีที่ผ่านมาที่เท่ากับร้อยละ 26.74

### ค่าใช้จ่ายในการขายและจัดจำหน่ายและค่าใช้จ่ายในการบริหาร

สำหรับงวด 3 เดือน สิ้นสุดวันที่ 30 กันยายน 2567 บริษัทและบริษัทย่อยมีค่าใช้จ่ายในการขายและจัดจำหน่าย เท่ากับ 7.93 ล้านบาท เพิ่มขึ้น 3.76 ล้านบาท หรือเพิ่มขึ้นคิดเป็นร้อยละ 90.15 จากช่วงเดียวกันของปีก่อนหน้า โดยสาเหตุหลักของการเพิ่มขึ้นจากค่าใช้จ่ายที่เกี่ยวข้องกับด้านบุคลากรและค่าใช้จ่ายด้านการตลาด

สำหรับงวด 3 เดือน สิ้นสุดวันที่ 30 กันยายน 2567 บริษัทและบริษัทย่อยมีผลขาดทุนจากอัตราแลกเปลี่ยน 23.57 ล้านบาท หรือเพิ่มขึ้นคิดเป็นร้อยละ 100.00 เกิดจากรายการปรับปรุงผลต่างอัตราแลกเปลี่ยนตามมูลค่ายุติธรรมของสัญญาซื้อขายเงินตราต่างประเทศล่วงหน้ากับอัตราแลกเปลี่ยน ณ วันสิ้นงวด ทั้งนี้ อัตราแลกเปลี่ยนตามสัญญาซื้อขายเงินตราต่างประเทศล่วงหน้ายังคงต่ำกว่าต้นทุนตามงบประมาณที่บริษัทวางไว้

สำหรับงวด 3 เดือน สิ้นสุดวันที่ 30 กันยายน 2567 บริษัทและบริษัทย่อยมีค่าใช้จ่ายในการบริหาร 13.26 ล้านบาท ซึ่งใกล้เคียงกันกับช่วงเวลาเดียวกันของปีที่ผ่านมาซึ่งเท่ากับ 11.73 ล้านบาท


### ต้นทุนทางการเงิน

สำหรับงวด 3 เดือน สิ้นสุดวันที่ 30 กันยายน 2567 บริษัทและบริษัทย่อยมีต้นทุนทางการเงิน 2.53 ล้านบาท ซึ่งใกล้เคียงกันกับช่วงเวลาเดียวกันของปีที่ผ่านมาซึ่งเท่ากับ 2.96 ล้านบาท

### กำไรสุทธิและอัตรากำไรสุทธิ

สำหรับงวด 3 เดือน สิ้นสุดวันที่ 30 กันยายน 2567 บริษัทและบริษัทย่อยมีกำไรเบ็ดเสร็จรวมจากส่วนของผู้ถือหุ้นใหญ่ของบริษัทเท่ากับ 86.97 ล้านบาท เพิ่มขึ้นเท่ากับ 40.43 ล้านบาทหรือเพิ่มขึ้นร้อยละ 86.88 จากปีก่อนหน้าซึ่งเท่ากับ 46.54 ล้านบาท เนื่องจากการเพิ่มขึ้นของรายได้จากการขาย และมีอัตรากำไรสุทธิร้อยละ 12.88 ซึ่งใกล้เคียงกับช่วงเดียวกันของปีก่อนหน้าที่มีอัตรากำไรสุทธิร้อยละ 10.98

สำหรับงวด 3 เดือน สิ้นสุดวันที่ 30 กันยายน 2567 บริษัทย่อยมีผลกำไรสุทธิ 0.08 ล้านบาท บริษัทรับรู้กำไรจากบริษัทย่อยตามสัดส่วนการถือหุ้นในบริษัทย่อยดังกล่าว (ร้อยละ 73.97)



จึงเรียนมาเพื่อโปรดทราบ

ขอแสดงความนับถือ



(นายสมพงษ์ ชื่นกิติญาณนท์)

ประธานเจ้าหน้าที่บริหาร



Oncology Solutions Provider

