

ที่ BIZ 016/2564

11 สิงหาคม 2564

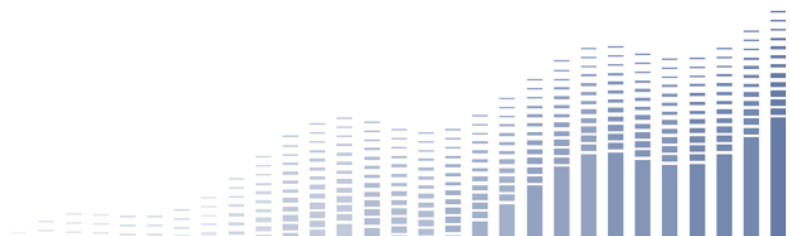
เรื่อง คำอธิบายและวิเคราะห์ผลการดำเนินงานของฝ่ายจัดการ สำหรับงวด 3 เดือนสิ้นสุดวันที่ 30 มิถุนายน 2564

เรียน กรรมการและผู้จัดการ
ตลาดหลักทรัพย์แห่งประเทศไทย

บริษัท บิสซิเนสอะไลน์เมนท์ จำกัด (มหาชน) (“บริษัท”) และบริษัทย่อย ขอนำเสนอคำอธิบายและวิเคราะห์ผลการดำเนินงานของฝ่ายจัดการ สำหรับงวด 3 เดือนสิ้นสุดวันที่ 30 มิถุนายน 2564 โดยมีรายละเอียดดังนี้

งบกำไรขาดทุนเบ็ดเสร็จรวม สำหรับงวด 3 เดือน สิ้นสุดวันที่ 30 มิถุนายน 2564

| งบกำไรขาดทุนเบ็ดเสร็จรวม | 30 มิถุนายน 2564 | 30 มิถุนายน 2563 | เพิ่มขึ้น (ลดลง) | |
|---|------------------|------------------|------------------|------------------|
| | ล้านบาท | ล้านบาท | ล้านบาท | % |
| รายได้จากการขาย | 545.94 | 13.58 | 532.36 | 3,919.02% |
| รายได้จากการให้บริการ | 57.83 | 57.02 | 0.81 | 1.41% |
| รายได้ค่าก่อสร้าง | 4.75 | 0.02 | 4.73 | 27,835.29% |
| รายได้จากกิจการโรงพยาบาล | 18.80 | 4.45 | 14.35 | 322.40% |
| รายได้จากการดำเนินงานหลัก | 627.32 | 75.07 | 552.25 | 735.57% |
| รายได้อื่น | 0.60 | 2.58 | (1.98) | (76.79%) |
| รวมรายได้ | 627.92 | 77.65 | 550.27 | 708.61% |
| ต้นทุนขาย | 401.14 | 7.97 | 393.17 | 4,930.65% |
| ต้นทุนบริการ | 44.66 | 41.61 | 3.05 | 7.34% |
| ต้นทุนการก่อสร้าง | 4.28 | 0.01 | 4.27 | 30,500.00% |
| ต้นทุนกิจการโรงพยาบาล | 14.94 | 11.47 | 3.47 | 30.24% |
| กำไรขั้นต้น | 162.29 | 14.01 | 148.28 | 1,058.40% |
| ต้นทุนในการจัดจำหน่าย | 5.41 | 2.39 | 3.02 | 126.44% |
| ค่าใช้จ่ายในการบริหาร | 11.74 | 9.10 | 2.64 | 29.01% |
| ขาดทุนจากอัตราแลกเปลี่ยน | 0.55 | 1.92 | (1.37) | (71.64%) |
| กำไรก่อนค่าใช้จ่ายทางการเงินและภาษีเงินได้ | 145.19 | 3.18 | 142.01 | 4,473.01% |
| ต้นทุนทางการเงิน | 6.15 | 5.59 | 0.56 | 10.11% |
| กำไรก่อนภาษีเงินได้ | 139.04 | (2.41) | 141.45 | 5,866.98% |
| ค่าใช้จ่ายภาษีเงินได้ | 28.14 | 2.10 | 26.04 | 1,238.28% |
| กำไรเบ็ดเสร็จรวมสำหรับงวด | 110.90 | (4.51) | 115.41 | 2,556.76% |
| การแบ่งกำไรเบ็ดเสร็จรวม | | | | |
| ผู้ถือหุ้นใหญ่ของบริษัท | 111.49 | 0.03 | 111.46 | 348,309.38% |
| ส่วนได้เสียที่ไม่มีอำนาจควบคุม | (0.59) | (4.54) | | |



งบการเงินของบริษัทและบริษัทย่อยสำหรับงวด 3 เดือน สิ้นสุดวันที่ 30 มิถุนายน 2564 ตามงบการเงินรวม แสดงรายได้รวม 627.92 ล้านบาท และกำไรเบ็ดเสร็จรวมจากส่วนผู้ถือหุ้นใหญ่ของบริษัทเท่ากับ 111.49 ล้านบาท ซึ่งสามารถอธิบายการเปลี่ยนแปลงตามงบการเงินรวม ได้ดังนี้

รายได้จากการดำเนินงานหลัก

บริษัทและบริษัทย่อยมีรายได้จากการขาย บริการ ก่อสร้างและรายได้จากกิจการโรงพยาบาล สำหรับงวด 3 เดือน สิ้นสุดวันที่ 30 มิถุนายน 2564 เท่ากับ 627.32 ล้านบาท เพิ่มขึ้นเท่ากับ 552.25 ล้านบาท หรือเพิ่มขึ้นคิดเป็นร้อยละ 735.57 เมื่อเทียบกับช่วงเดียวกันของปีก่อนหน้า โดยมีรายละเอียด ดังนี้

1. รายได้จากการขาย

สำหรับงวด 3 เดือน สิ้นสุดวันที่ 30 มิถุนายน 2564 บริษัทมีรายได้จากการขาย จำนวน 545.94 ล้านบาท ซึ่งเพิ่มขึ้น 532.36 ล้านบาท หรือเพิ่มขึ้นคิดเป็นร้อยละ 3,919.02 จากช่วงเดียวกันของปีก่อนหน้า เนื่องจากบริษัทมีการส่งมอบงานที่เป็นโครงการขนาดใหญ่หลายโครงการ

2. รายได้จากการบริการ

สำหรับงวด 3 เดือน สิ้นสุดวันที่ 30 มิถุนายน 2564 บริษัทมีรายได้จากการบริการเท่ากับ 57.83 ล้านบาท ซึ่งเพิ่มขึ้น 0.81 ล้านบาท หรือเพิ่มขึ้นคิดเป็นร้อยละ 1.41 จากช่วงเดียวกันของปีก่อนหน้า ซึ่งใกล้เคียงกับงวดเดียวกันของปีก่อนหน้าซึ่งเท่ากับ 57.02 ล้านบาท

3. รายได้ค่าก่อสร้าง

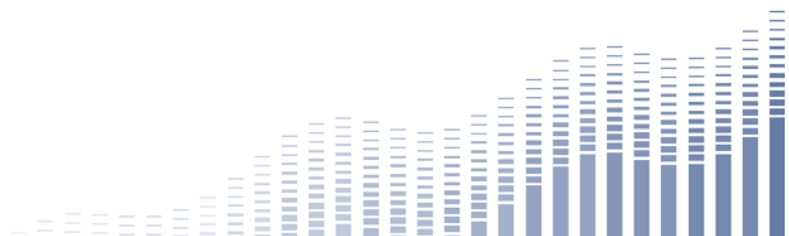
สำหรับงวด 3 เดือน สิ้นสุดวันที่ 30 มิถุนายน 2564 บริษัทมีรายได้ค่าก่อสร้างเท่ากับ 4.75 ล้านบาท ซึ่งเพิ่มขึ้น 4.73 ล้านบาท หรือเพิ่มขึ้นคิดเป็นร้อยละ 27,835.29 จากช่วงเดียวกันของปีก่อนหน้า เนื่องจากบริษัทมีการก่อสร้างอาคารโรงพยาบาลแห่งหนึ่งให้กับลูกค้า โดยบริษัททยอยรับรู้รายได้ค่าก่อสร้างจากอัตราส่วนของต้นทุนงานตามสัญญาที่ทำเสร็จเทียบกับประมาณการต้นทุนงานก่อสร้างทั้งสิ้น ซึ่ง ณ วันที่ 30 มิถุนายน 2564 บริษัทรับรู้รายได้จากการก่อสร้างโครงการดังกล่าวรวมทั้งสิ้นร้อยละ 84.70

4. รายได้จากกิจการโรงพยาบาล

รายได้จากกิจการโรงพยาบาล เป็นรายได้ที่เกิดขึ้นจากบริษัทย่อย (บริษัท แคนเซอร์ออลิอันซ์ จำกัด) เพื่อดำเนินโครงการกิจการโรงพยาบาลเฉพาะทางด้านการรักษาโรคมะเร็ง สำหรับงวด 3 เดือน สิ้นสุดวันที่ 30 มิถุนายน 2564 บริษัทย่อยมีรายได้จากกิจการโรงพยาบาลเท่ากับ 18.80 ล้านบาท ซึ่งเพิ่มขึ้น 14.35 ล้านบาท หรือเพิ่มขึ้นคิดเป็นร้อยละ 322.40 จากงวดเดียวกันของปีก่อนหน้า เนื่องจากการเพิ่มขึ้นของจำนวนลูกค้าที่เข้ามาใช้บริการจากโรงพยาบาล

รายได้อื่น

สำหรับงวด 3 เดือน สิ้นสุดวันที่ 30 มิถุนายน 2564 บริษัทและบริษัทย่อยมีรายได้อื่นเท่ากับ 0.60 ล้านบาท ซึ่งลดลง 1.98 ล้านบาท หรือลดลงคิดเป็นร้อยละ 76.79 จากช่วงเดียวกันของปีก่อนหน้า เนื่องจากการลดลงของรายการกำไรจากการกลับรายการประมาณการหนี้สิน



ต้นทุนขายและอัตรากำไรขั้นต้นจากการขาย

สำหรับงวด 3 เดือน สิ้นสุดวันที่ 30 มิถุนายน 2564 บริษัทมีกำไรขั้นต้นจากการขายเท่ากับ 144.80 ล้านบาท หรือคิดเป็นอัตรากำไรขั้นต้นจากการขายอยู่ที่ร้อยละ 26.52 ของรายได้จากการขาย ซึ่งลดลงจากอัตรากำไรขั้นต้นในงวดเดียวกันของปีก่อนหน้าซึ่งเท่ากับร้อยละ 41.30 ของรายได้จากการขาย อัตรากำไรขั้นต้นที่ลดลงเนื่องจากบริษัทมีการส่งมอบงานโครงการขนาดใหญ่ ซึ่งเป็นไปตามปกติของอัตรากำไรขั้นต้นของงานโครงการ

ต้นทุนบริการและอัตรากำไรขั้นต้นจากการบริการ

สำหรับงวด 3 เดือน สิ้นสุดวันที่ 30 มิถุนายน 2564 บริษัทมีกำไรขั้นต้นจากการบริการเท่ากับ 13.17 ล้านบาท หรือคิดอัตรากำไรขั้นต้นจากการบริการอยู่ที่ร้อยละ 22.77 ของรายได้จากการบริการ ซึ่งเป็นไปตามอัตรากำไรขั้นต้นจากการบริการตามปกติ เมื่อเทียบกับในงวดเดียวกันของปีก่อนหน้าที่เท่ากับร้อยละ 27.04

ต้นทุนการก่อสร้างและอัตรากำไรขั้นต้นจากการก่อสร้าง

สำหรับงวด 3 เดือน สิ้นสุดวันที่ 30 มิถุนายน 2564 บริษัทมีกำไรขั้นต้นจากการก่อสร้างเท่ากับ 0.47 ล้านบาท หรือคิดอัตรากำไรขั้นต้นจากการก่อสร้างอยู่ที่ร้อยละ 9.80 ของรายได้ค่าก่อสร้าง ซึ่งอัตรากำไรขั้นต้นดังกล่าวเป็นไปตามงบประมาณโครงการที่วางไว้

ต้นทุนกิจการโรงพยาบาลและอัตรากำไรขั้นต้นจากกิจการโรงพยาบาล

สำหรับงวด 3 เดือน สิ้นสุดวันที่ 30 มิถุนายน 2564 บริษัทย่อยมีกำไรขั้นต้นจากกิจการโรงพยาบาลเท่ากับ 3.86 ล้านบาท คิดอัตรากำไรขั้นต้นจากกิจการโรงพยาบาลอยู่ที่ร้อยละ 20.52 ของรายได้จากกิจการโรงพยาบาล เนื่องจากมีการบริหารจัดการต้นทุนบริการได้ดีขึ้น

ต้นทุนในการจัดจำหน่ายและค่าใช้จ่ายในการบริหาร

สำหรับงวด 3 เดือน สิ้นสุดวันที่ 30 มิถุนายน 2564 บริษัทและบริษัทย่อยมีต้นทุนในการจัดจำหน่ายเท่ากับ 5.41 ล้านบาท เพิ่มขึ้น 3.02 ล้านบาท หรือเพิ่มขึ้นคิดเป็นร้อยละ 126.44 จากช่วงเดียวกันของปีก่อนหน้า โดยสาเหตุหลักของการเพิ่มขึ้น เกิดจากการปรับเพิ่มขึ้นของค่าใช้จ่ายที่เกี่ยวกับด้านบุคลากร

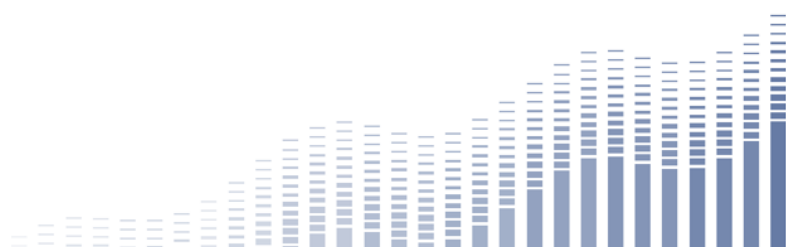
สำหรับงวด 3 เดือน สิ้นสุดวันที่ 30 มิถุนายน 2564 บริษัทและบริษัทย่อยมีค่าใช้จ่ายในการบริหารเท่ากับ 11.74 ล้านบาท เพิ่มขึ้นเท่ากับ 2.64 ล้านบาท หรือเพิ่มขึ้นคิดเป็นร้อยละ 29.01 จากช่วงเดียวกันของปีก่อนหน้า โดยสาเหตุหลักของการเพิ่มขึ้น เกิดจากการปรับเพิ่มขึ้นของค่าใช้จ่ายที่เกี่ยวกับด้านบุคลากร

ต้นทุนทางการเงิน

สำหรับงวด 3 เดือน สิ้นสุดวันที่ 30 มิถุนายน 2564 บริษัทและบริษัทย่อยมีต้นทุนทางการเงินเท่ากับ 6.15 ล้านบาท เพิ่มขึ้นเท่ากับ 0.56 ล้านบาท หรือเพิ่มขึ้นคิดเป็นร้อยละ 10.11 ซึ่งใกล้เคียงกันกับงวดเดียวกันของปีก่อนซึ่งเท่ากับ 5.59 ล้านบาท

กำไรสุทธิและอัตรากำไรสุทธิ

สำหรับงวด 3 เดือน สิ้นสุดวันที่ 30 มิถุนายน 2564 บริษัทและบริษัทย่อยมีกำไรเบ็ดเสร็จรวมจากส่วนผู้ถือหุ้นใหญ่ของบริษัทเท่ากับ 111.49 ล้านบาท คิดเป็นอัตรากำไรสุทธิร้อยละ 17.76 เมื่อเทียบกับช่วงเดียวกันของปีก่อนที่มีกำไรเบ็ดเสร็จรวมจากส่วนผู้ถือหุ้นใหญ่ของบริษัทเท่ากับ 0.03 ล้านบาท คิดเป็นอัตรากำไรสุทธิร้อยละ 0.04 โดยกำไรสุทธิที่เพิ่มขึ้นนั้นมาจากรายได้จากการขายที่เพิ่มขึ้น เนื่องจากบริษัทมีการส่งมอบงานที่เป็นโครงการขนาดใหญ่หลายโครงการ



บริษัทที่มีการลงทุนในบริษัทย่อย (บริษัท แคนเซอร์ออลิอันซ์ จำกัด) เพื่อดำเนินโครงการโรงพยาบาลเฉพาะทางด้านการรักษาโรคมะเร็ง ทำให้บริษัทมีการรับรู้ขาดทุนจากบริษัทย่อย จำนวน 1.10 ล้านบาท ตามสัดส่วนที่บริษัทลงทุนในบริษัทย่อยดังกล่าวที่ร้อยละ 65

จึงเรียนมาเพื่อโปรดทราบ

ขอแสดงความนับถือ



(นายสมพงษ์ ชื่นกิติฎานนท์)

ประธานเจ้าหน้าที่บริหาร

บริษัท บิซิเนสอะไลमेंท์ จำกัด (มหาชน)

