

ที่ BIZ 026/2563

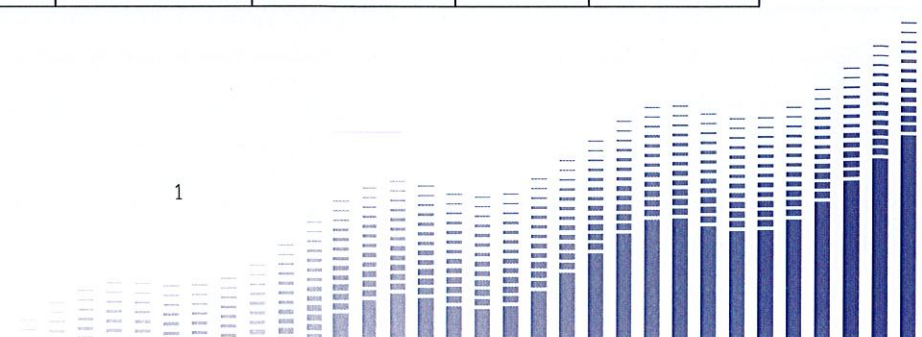
12 พฤศจิกายน 2563

เรื่อง คำอธิบายและวิเคราะห์ผลการดำเนินงานของฝ่ายจัดการ สำหรับงวด 3 เดือนสิ้นสุดวันที่ 30 กันยายน 2563  
เรียน กรรมการและผู้จัดการ  
ตลาดหลักทรัพย์แห่งประเทศไทย

บริษัท บิสซิเนสอะไลน์เมนท์ จำกัด (มหาชน) (“บริษัท”) และบริษัทย่อย ขอนำส่งคำอธิบายและวิเคราะห์ผลการดำเนินงานของฝ่ายจัดการ สำหรับงวด 3 เดือนสิ้นสุดวันที่ 30 กันยายน 2563 โดยมีรายละเอียดดังนี้

งบกำไรขาดทุนเบ็ดเสร็จรวม สำหรับงวด 3 เดือน สิ้นสุดวันที่ 30 กันยายน 2563

|  | 30 กันยายน 2563 | 30 กันยายน 2562 | เพิ่มขึ้น (ลดลง) |                 |
|--|-----------------|-----------------|------------------|-----------------|
|  | ล้านบาท         | ล้านบาท         | ล้านบาท          | %               |
| รายได้จากการขาย                            | 16.95           | 192.84          | (175.89)         | (91.21%)        |
| รายได้จากการให้บริการ                      | 50.08           | 38.10           | 11.98            | 31.44%          |
| รายได้ค่าก่อสร้าง                          | 0.79            | 4.96            | (4.17)           | (84.14%)        |
| รายได้จากกิจการโรงพยาบาล                   | 9.57            | 0.00            | 9.57             | 100.00%         |
| รายได้จากการขาย บริการและก่อสร้าง          | 77.39           | 235.90          | (158.51)         | (67.19%)        |
| กำไรจากอัตราแลกเปลี่ยน                     | 10.06           | 5.50            | 4.56             | 82.89%          |
| รายได้อื่น                                 | 0.17            | 0.47            | (0.30)           | (62.63%)        |
| <b>รวมรายได้</b>                           | <b>87.62</b>    | <b>241.87</b>   | <b>(154.25)</b>  | <b>(63.77%)</b> |
| ต้นทุนขาย                                  | 10.49           | 142.18          | (131.69)         | (92.62%)        |
| ต้นทุนบริการ                               | 40.66           | 31.71           | 8.95             | 28.23%          |
| ต้นทุนการก่อสร้าง                          | 0.74            | 0.96            | (0.22)           | (22.92%)        |
| ต้นทุนกิจการโรงพยาบาล                      | 11.62           | 0.00            | 11.62            | 100.00%         |
| <b>กำไรขั้นต้น</b>                         | <b>13.88</b>    | <b>61.05</b>    | <b>(47.17)</b>   | <b>(77.27%)</b> |
| ค่าใช้จ่ายในการขาย                         | 3.09            | 2.92            | 0.17             | 5.99%           |
| ค่าใช้จ่ายในการบริหาร                      | 9.67            | 14.54           | (4.87)           | (33.51%)        |
| กำไรก่อนค่าใช้จ่ายทางการเงินและภาษีเงินได้ | 11.35           | 49.56           | (38.21)          | (77.10%)        |
| ต้นทุนทางการเงิน                           | 5.59            | 1.68            | 3.91             | 232.80%         |
| กำไรก่อนภาษีเงินได้                        | 5.76            | 47.88           | (42.12)          | (87.98%)        |
| ค่าใช้จ่ายภาษีเงินได้                      | 2.86            | 11.33           | (8.47)           | (74.82%)        |
| <b>กำไรเบ็ดเสร็จรวมสำหรับงวด</b>           | <b>2.90</b>     | <b>36.55</b>    | <b>(33.65)</b>   | <b>(92.06%)</b> |
| <b>การแบ่งกำไร(ขาดทุน)เบ็ดเสร็จรวม</b>     |                 |                 |                  |                 |
| ผู้ถือหุ้นใหญ่ของบริษัท                    | 5.83            | 39.68           | (33.85)          | (85.30%)        |
| ส่วนได้เสียที่ไม่มีอำนาจควบคุม             | (2.93)          | (3.13)          |                  |                 |





งบการเงินของบริษัทและบริษัทย่อยสำหรับงวด 3 เดือน สิ้นสุดวันที่ 30 กันยายน 2563 ตามงบการเงินรวม แสดง รายได้รวม 87.62 ล้านบาท และกำไรเบ็ดเสร็จรวมจากส่วนผู้ถือหุ้นใหญ่ของบริษัทเท่ากับ 5.83 ล้านบาท ซึ่งสามารถอธิบาย การเปลี่ยนแปลงตามงบการเงินรวม ได้ดังนี้

#### รายได้จากการดำเนินงานหลัก

บริษัทและบริษัทย่อยมีรายได้จากการขาย บริการและก่อสร้าง สำหรับงวด 3 เดือน สิ้นสุดวันที่ 30 กันยายน 2563 เท่ากับ 77.39 ล้านบาท ลดลงเท่ากับ 158.51 ล้านบาท หรือลดลงคิดเป็นร้อยละ 67.19 เมื่อเทียบกับช่วงเดียวกันของปีก่อน หน้า โดยมีรายละเอียด ดังนี้

##### 1. รายได้จากการขาย

สำหรับงวด 3 เดือน สิ้นสุดวันที่ 30 กันยายน 2563 บริษัทและบริษัทย่อยมีรายได้จากการขาย จำนวน 16.95 ล้าน บาท ซึ่งลดลง 175.89 ล้านบาท หรือลดลงคิดเป็นร้อยละ 91.21 จากช่วงเดียวกันของปีก่อนหน้า เนื่องจากบริษัทไม่มีการส่ง มอบงานที่เป็นโครงการขนาดใหญ่ บริษัทมีเพียงรายได้จากการขายอุปกรณ์ประกอบทางการแพทย์อื่น ๆ

##### 2. รายได้จากการให้บริการ

สำหรับงวด 3 เดือน สิ้นสุดวันที่ 30 กันยายน 2563 บริษัทและบริษัทย่อยมีรายได้จากการให้บริการเท่ากับ 50.08 ล้านบาท เพิ่มขึ้น 11.98 ล้านบาท หรือเพิ่มขึ้นคิดเป็นร้อยละ 31.44 จากช่วงเดียวกันของปีก่อนหน้า เนื่องจากบริษัทมีการรับรู้ รายได้จากงานให้บริการตรวจชิ้น จำนวน 0.49 ล้านบาท และเนื่องจากบริษัทมีจำนวนสัญญาให้บริการบำรุงรักษาเพิ่มมากขึ้น จากช่วงเดียวกันของปีก่อนหน้า เนื่องจากระยะเวลาครบถ้วนสิ้นค้าตามสัญญาซื้อขายหลังจากส่งมอบงานของลูกค้าหลายราย หมดอายุจึงมีการทำสัญญาบำรุงรักษาต่อเนื่องเพิ่มขึ้น

##### 3. รายได้ค่าก่อสร้าง

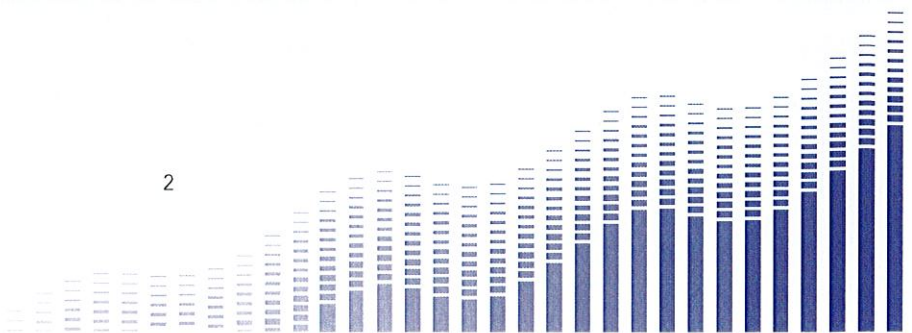
รายได้ค่าก่อสร้าง เป็นรายได้ที่เกิดขึ้นจากสัญญาโครงการจัดตั้งศูนย์รักษาผู้ป่วยโรคมะเร็งด้วยอนุภาคโปรตอน ให้แก่ โรงพยาบาลจุฬาลงกรณ์ สภากาชาดไทย สำหรับงวด 3 เดือน สิ้นสุดวันที่ 30 กันยายน 2563 บริษัทและบริษัทย่อยมีรายได้ค่า ก่อสร้างเท่ากับ 0.79 ล้านบาท โดยบริษัทย่อยรับรู้รายได้ค่าก่อสร้างจากอัตราส่วนของต้นทุนงานตามสัญญาที่ทำเสร็จเทียบ กับประมาณการต้นทุนงานก่อสร้างทั้งสิ้น ซึ่ง ณ วันที่ 30 กันยายน 2563 บริษัทรับรู้รายได้จากการก่อสร้างโครงการดังกล่าว รวมทั้งสิ้นร้อยละ 100.00

##### 4. รายได้จากกิจการโรงพยาบาล

รายได้จากกิจการโรงพยาบาล เป็นรายได้ที่เกิดขึ้นจากบริษัทย่อย (บริษัท แคนเซอร์อลิอันซ์ จำกัด) เพื่อดำเนินการ โครงการกิจการโรงพยาบาลเฉพาะทางด้านบริการรักษาโรคมะเร็ง โดยเริ่มเปิดดำเนินการเมื่อวันที่ 1 ตุลาคม 2562 สำหรับงวด 3 เดือน สิ้นสุดวันที่ 30 กันยายน 2563 บริษัทและบริษัทย่อยมีรายได้จากกิจการโรงพยาบาลเท่ากับ 9.57 ล้านบาท

#### รายได้อื่น

สำหรับงวด 3 เดือน สิ้นสุดวันที่ 30 กันยายน 2563 บริษัทและบริษัทย่อยมีรายได้อื่นเท่ากับ 10.23 ล้านบาท เพิ่มขึ้น เท่ากับ 4.26 ล้านบาท หรือเพิ่มขึ้นคิดเป็นร้อยละ 71.41 จากช่วงเดียวกันของปีก่อนหน้า เนื่องจากการเพิ่มขึ้นของกำไรจาก อัตราแลกเปลี่ยน





### ต้นทุนขายและอัตรากำไรขั้นต้นจากการขาย

สำหรับงวด 3 เดือน สิ้นสุดวันที่ 30 กันยายน 2563 บริษัทมีกำไรขั้นต้นจากการขายเท่ากับ 6.46 ล้านบาท หรือคิดเป็นอัตรากำไรขั้นต้นจากการขายอยู่ที่ร้อยละ 38.12 ของรายได้จากการขาย ซึ่งสูงกว่าอัตรากำไรขั้นต้นในงวดเดียวกันของปีก่อนหน้า ซึ่งเท่ากับร้อยละ 26.27 อัตรากำไรขั้นต้นที่เพิ่มขึ้นเนื่องจากบริษัทมีรายได้จากการขายอุปกรณ์ประกอบทางการแพทย์อื่น ๆ ซึ่งเป็นไปตามปกติของอัตรากำไรขั้นต้นจากการขายอุปกรณ์ประกอบทางการแพทย์

### ต้นทุนบริการและอัตรากำไรขั้นต้นจากการบริการ

สำหรับงวด 3 เดือน สิ้นสุดวันที่ 30 กันยายน 2563 บริษัทและบริษัทย่อยมีกำไรขั้นต้นจากการบริการเท่ากับ 9.42 ล้านบาท หรือคิดอัตรากำไรขั้นต้นจากการบริการอยู่ที่ร้อยละ 18.80 ของรายได้จากการบริการ ซึ่งใกล้เคียงกับอัตรากำไรขั้นต้นจากช่วงเดียวกันของปีก่อนหน้าซึ่งเท่ากับร้อยละ 16.77

### ต้นทุนการก่อสร้างและอัตรากำไรขั้นต้นจากการก่อสร้าง

สำหรับงวด 3 เดือน สิ้นสุดวันที่ 30 กันยายน 2563 บริษัทและบริษัทย่อยมีกำไรขั้นต้นจากการก่อสร้างเท่ากับ 0.05 ล้านบาท หรือคิดอัตรากำไรขั้นต้นจากการก่อสร้างอยู่ที่ร้อยละ 5.85 ของรายได้ค่าก่อสร้าง ซึ่งอัตรากำไรขั้นต้นรวมทั้งโครงการเป็นไปตามงบประมาณโครงการที่วางไว้

### ต้นทุนกิจการโรงพยาบาลและอัตรากำไรขั้นต้นจากกิจการโรงพยาบาล

สำหรับงวด 3 เดือน สิ้นสุดวันที่ 30 กันยายน 2563 บริษัทและบริษัทย่อยมีขาดทุนขั้นต้นจากกิจการโรงพยาบาลเท่ากับ 2.05 ล้านบาท คิดอัตรากำไรขั้นต้นจากกิจการโรงพยาบาลอยู่ที่ร้อยละ 21.36 ของรายได้จากกิจการโรงพยาบาล เนื่องจากกิจการโรงพยาบาลของบริษัทย่อยดำเนินการเปิดให้บริการเมื่อวันที่ 1 ตุลาคม 2562 แต่มีต้นทุนคงที่ที่เกิดขึ้นแล้ว อาทิ เช่น ต้นทุนด้านบุคลากรทางการแพทย์ ต้นทุนค่าเสื่อมราคาอุปกรณ์ทางการแพทย์

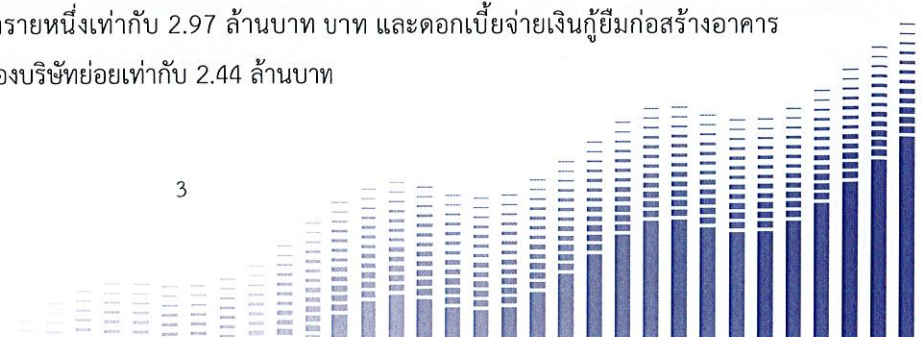
### ค่าใช้จ่ายในการขายและบริหาร

สำหรับงวด 3 เดือน สิ้นสุดวันที่ 30 กันยายน 2563 บริษัทและบริษัทย่อยมีค่าใช้จ่ายในการขายเท่ากับ 3.09 ล้านบาท ซึ่งใกล้เคียงกับช่วงเดียวกันของปีก่อนหน้าซึ่งเท่ากับ 2.92 ล้านบาท

สำหรับงวด 3 เดือน สิ้นสุดวันที่ 30 กันยายน 2563 บริษัทมีค่าใช้จ่ายในการบริหารเท่ากับ 9.67 ล้านบาท ลดลงเท่ากับ 4.87 ล้านบาท หรือลดลงคิดเป็นร้อยละ 33.51 จากช่วงเดียวกันของปีก่อนหน้า โดยสาเหตุหลักของการลดลงเนื่องจากการแยกค่าใช้จ่ายบริหารและต้นทุนกิจการโรงพยาบาลของบริษัทย่อย เมื่อเทียบกับงวดเดียวกันของปีก่อนที่รับรู้ค่าใช้จ่ายก่อนเริ่มเปิดดำเนินการกิจการโรงพยาบาลเป็นค่าใช้จ่ายบริหารทั้งจำนวน

### ต้นทุนทางการเงิน

สำหรับงวด 3 เดือน สิ้นสุดวันที่ 30 กันยายน 2563 บริษัทและบริษัทย่อยมีต้นทุนทางการเงินเท่ากับ 5.59 ล้านบาท เพิ่มขึ้นเท่ากับ 3.91 ล้านบาท หรือเพิ่มขึ้นคิดเป็นร้อยละ 232.80 เมื่อเทียบกับช่วงเดียวกันของปีก่อน เนื่องจากบริษัทมีการรับรู้ดอกเบี้ยจ่ายรับล่วงหน้าจากลูกค้ารายหนึ่งเท่ากับ 2.97 ล้านบาท บาท และดอกเบี้ยจ่ายเงินกู้ยืมก่อสร้างอาคารโรงพยาบาลและซื้ออุปกรณ์ทางการแพทย์ของบริษัทย่อยเท่ากับ 2.44 ล้านบาท



### กำไรสุทธิและอัตรากำไรสุทธิ

สำหรับงวด 3 เดือน สิ้นสุดวันที่ 30 กันยายน 2563 บริษัทและบริษัทย่อยมีกำไรเบ็ดเสร็จรวมจากส่วนผู้ถือหุ้นใหญ่ของบริษัทเท่ากับ 5.83 ล้านบาท คิดเป็นอัตรากำไรสุทธิร้อยละ 6.66 เมื่อเทียบกับช่วงเดียวกันของปีก่อนที่มีกำไรเบ็ดเสร็จรวมจากส่วนผู้ถือหุ้นใหญ่ของบริษัทเท่ากับ 39.68 ล้านบาท คิดเป็นอัตรากำไรสุทธิเท่ากับร้อยละ 16.40 บริษัทมีอัตรากำไรสุทธิที่ลดลง เนื่องจากบริษัทไม่มีการส่งมอบงานโครงการใหญ่ ส่งผลให้รายได้จากการขายลดลง กำไรสุทธิและอัตรากำไรสุทธิลดลงเมื่อเทียบกับปีก่อน

บริษัทมีการลงทุนในบริษัทย่อย (บริษัท แคนเซอร์อลิอันซ์ จำกัด) เพื่อดำเนินโครงการโรงพยาบาลเฉพาะทางด้านการรักษาโรคมะเร็ง ทำให้บริษัทมีการรับรู้ผลขาดทุนจากบริษัทย่อยเท่ากับ 5.44 ล้านบาท ตามสัดส่วนที่บริษัทลงทุนในบริษัทย่อยดังกล่าวที่ร้อยละ 65

จึงเรียนมาเพื่อโปรดทราบ

ขอแสดงความนับถือ

(นายสมพงษ์ ชื่นกิตติฐานนท์)

ประธานเจ้าหน้าที่บริหาร

บริษัท บิสซิเนสอะไลเมนต์ จำกัด (มหาชน)

