

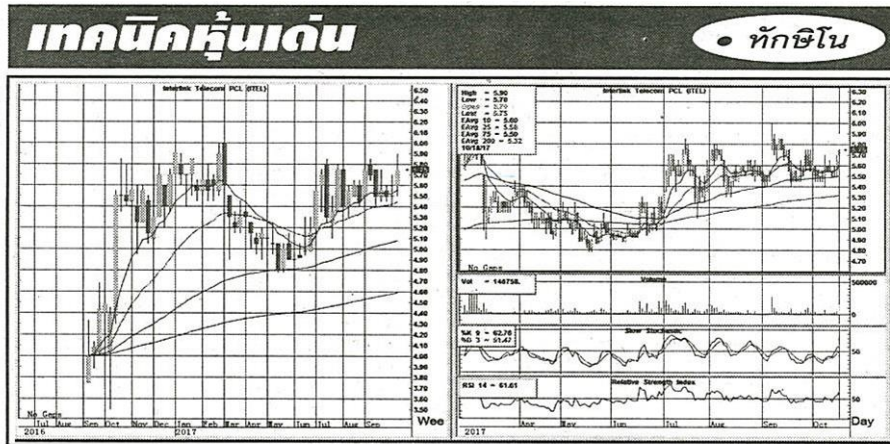
# ข่าวหุ้น

Khao Hoon  
Circulation: 80,000  
Ad Rate: 800

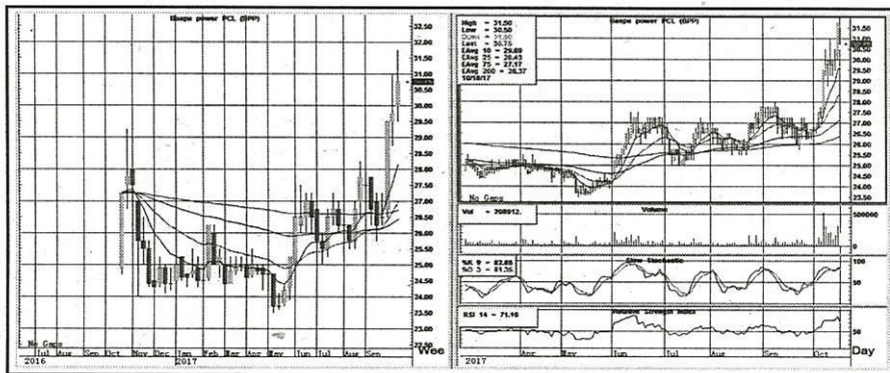
Section: First Section/เทคนิคหุ้นเด่น  
วันที่: พุธที่ 19 ตุลาคม 2560  
ปีที่: 24 ฉบับที่: 5830  
Col.Inch: 52.98 Ad Value: 42,384  
คอลัมน์: เทคนิคหุ้นเด่น

หน้า: 19(บน)  
PRValue (x3): 127,152

ศิลปิน: ชาว-ดำ



**ITEL** เมื่อพิจารณาโครงสร้างแท่งเทียนรายสัปดาห์ พบว่า ราคาหุ้นปรับตัวขึ้นอีกครั้ง ขณะที่แท่งเทียนรายวันก็ปรับตัวขึ้นต่อเนื่องด้วยแรงซื้อที่ยังเข้ามา ที่สำคัญหากดูสัญญาณเทคนิค RSI และ Slow Stochastic ที่ผิงกหัวขึ้นอย่างชัดเจน ซึ่งเป็นจังหวะของการเข้าไปซื้อเก็งกำไร **แนะนำ ซื้อเก็งกำไร**



**BPP** เมื่อพิจารณาโครงสร้างแท่งเทียนรายสัปดาห์ พบว่า มีการปรับตัวแรงก็จริง แต่สัญญาณแท่งเทียนรายวันราคากลับมีแรงขายออกมาอีกครั้ง หลังปรับตัวขึ้นแรงก่อนหน้านี้ และหากสังเกตสัญญาณเทคนิค RSI และ Slow Stochastic ที่ยังปักหัวลงให้เห็นอย่างชัดเจน จึงหาจังหวะขายหุ้นออกไปก่อน **แนะนำ หาจังหวะขาย**

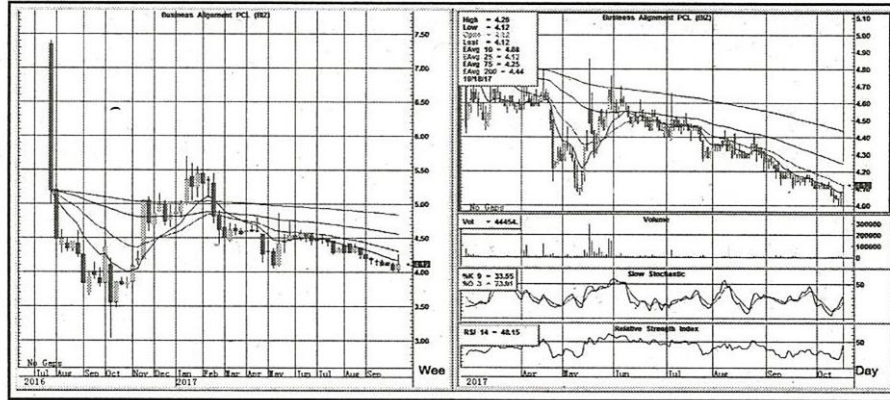
# ข่าวหุ้น

Khao Hoon  
Circulation: 80,000  
Ad Rate: 800

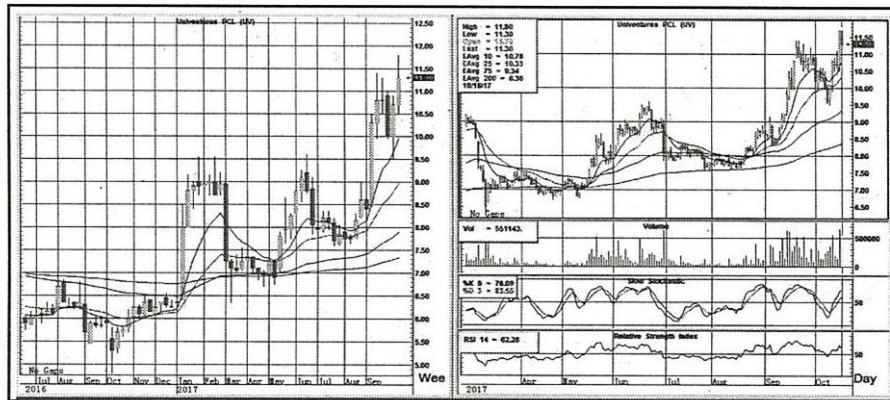
Section: First Section/เทคนิคหุ้นเด่น  
วันที่: พุธที่ 19 ตุลาคม 2560  
ปีที่: 24 ฉบับที่: 5830  
Col.Inch: 52.98 Ad Value: 42,384  
คอลัมน์: เทคนิคหุ้นเด่น

หน้า: 19(บน)  
PRValue (x3): 127,152

ศิลปิน: ชาว-ดำ



**BIZ** เมื่อพิจารณาโครงสร้างแท่งเทียนรายสัปดาห์ พบว่า มีแรงซื้อเข้ามารอบใหม่ ขณะนี้ สัญญาณแท่งเทียนรายวันเคลื่อนไหวอยู่ในรูปแบบตัว V-Shape ประกอบกับสัญญาณเทคนิค RSI และ Slow Stochastic ยังผงกหัวขึ้น จึงเชื่อว่าราคาหุ้นมีโอกาสปรับตัวขึ้นอีก และน่าจะจังหวะเข้าไปซื้อเก็งกำไร **แนะนำ ซื้อเก็งกำไร**



**UV** เมื่อพิจารณาโครงสร้างแท่งเทียนรายสัปดาห์ พบว่า มีการปรับตัวแรงก็จริง แต่สัญญาณแท่งเทียนรายวันราคากลับมีแรงเทขายออกมาอีกครั้งหลังปรับตัวขึ้นแรงก่อนหน้านี้ และหากสังเกตสัญญาณเทคนิค RSI และ Slow Stochastic ที่ยังปักหัวลงให้เห็นอย่างชัดเจน จึงหาจังหวะขายหุ้นออกไปก่อน **แนะนำ หาจังหวะขาย**